

CLASSE QUARTA: LAVORI PER IL 3 GIUGNO

Hello guyseccoci di nuovo insieme!

Siete riusciti a memorizzare le 8 parole nuove?
Rivediamole con calma.

Vi avevo anche chiesto di memorizzare come si scrivono questi termini.
Oggi infatti li useremo

1 Listen and point. (3) Repeat. (3) Choose and write.

			
1 WINGS	2 STRIPES	3 SPOTS	4 A LONG NECK
			
5 BIG EARS	6 A BEAK	7 A TRUNK	8 A SHORT TAIL

Bene, cosa facciamo oggi?


Oggi proviamo ad usare le strutture che abbiamo ripassato in questa unit (verbo ESSERE, verbo AVERE, verbo CAN) ed insieme proviamo a compiere brevi descrizioni degli animali che abbiamo studiato.

- Prendete il quaderno e scrivete la DATA di oggi
- Sotto alla data incollate la scheda e seguite la spiegazione


(VEDI VIDEO)

- Se avete capito il lavoro proposto, colorate gli animali della scheda e poi procedete alla traduzione delle descrizioni incontrate. Sforzatevi di pensarle in autonomia, ma poi ricopiatele (vedi pagina seguente) nel modo corretto.

TRASLATE




Questo è un elefante. È grigio.
Ha quattro zampe, una lunga coda e una proboscide.
Lui sa nuotare? No. Lui è capace di correre



Questa è una scimmia. È marrone.
Ha quattro zampe, una lunga coda e piccole orecchie.
Lei sa arrampicarsi sugli alberi



Questo è un cigno. È bianco .
Ha le ali. Ha un lungo collo? Sì.
Lui sa saltare? No



midsegri.it

Questo è un leone. È giallo.
Ha quattro gambe e una lunga coda.
È veloce?, Sì! Lui sa correre velocemente.

- 1^ frasetta This is an elephant. It's grey. It's got four legs, a long tail and a trunk. Can it swim? No, it can't. it can run.
- 2^ frasetta This is a monkey. It's brown. It's got four legs, a long tail and small ears. It can climb on the trees.
- 3^ frasetta This is a swan. It's white. It's got wings. Has it got a long neck? Yes, it has. Can it jump? No, it can't.
- 4^ frasetta This is a lion. It's yellow. It's got four legs, a long tail. Is it fast? Yes, it is! It can run fast.

d) **Compito per la prossima volta**

- Rivedete con cura il lavoro fatto sul quaderno e studiate le 4 traduzioni fatte insieme
- Completate pag. 102 del vostro libro

A questo punto vi saluto e vi lascio l'appuntamento per il prossimo mercoledì

Lavorate bene e STUDIATE!

A presto ragazzi!!!!!!

M/a Silvia