

Buongiorno bimbi, questa mattina ci ritroviamo per fare inglese

OK, cosa impariamo oggi?

a) Apriamo il libro a pag. 48. Il titolo dice **BODY AND FACE**

Sì, con questa unit, l'ultima del nostro libro, impareremo come si dicono alcune parti del CORPO (=BODY) E DEL VISO (=FACE).

Oggi ci concentreremo sulle parti CORPO

(VEDI VIDEO n)

b) Per memorizzare bene questi nuovi 6 termini vi suggerisco di ascoltare più volte il CD allegato al tuo libro.

In questo caso dovete aprire la cartella di classe 1°.

Quindi dovete aprire CD 2 e selezionare TRACK 35.

Ascoltatelo almeno 3 volte, come di solito facciamo in classe, eseguendo ogni volta il POINT TO

c) A questo punto è importante che ascoltiate la TRACK 36. Vi propone un esercizio di REPEAT. Il CD vi fa sentire per due volte un termine e vi lascio il tempo per ripeterlo imitando il più possibile la pronuncia. Anche in questo caso fatelo più volte.

d) Infine divertirvi ascoltando la TRACK 37. È una canzoncina in cui sentirete i nomi delle parti del corpo appena imparate.

Potete battere le mani al ritmo della musica e ripetere le nuove parole insieme al coro. Ascoltarla più volte, per fissare i termini.

e) Infine vi lascio la schedina con le parole che abbiamo incontrato. Sul quaderno preparate la DATA, incollatela e coloratela fissando ancora una volta le parole.

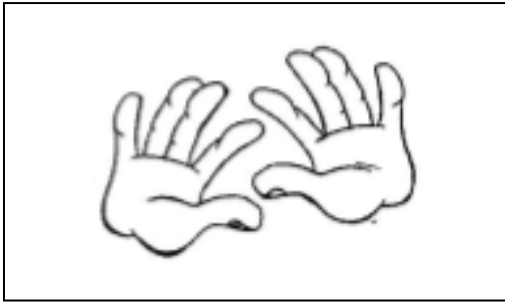
STUDIATE, mi raccomando.

Ci risentiamo il prossimo mercoledì

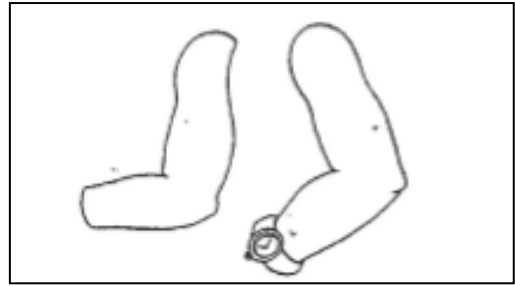
BYE, BYE!!!!!!

M/a Silvia


MEMORIZZO LE PARTI DEL CORPO




HANDS



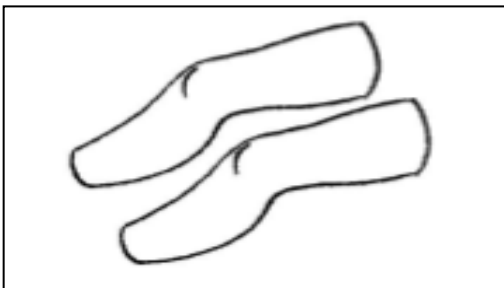
ARMS



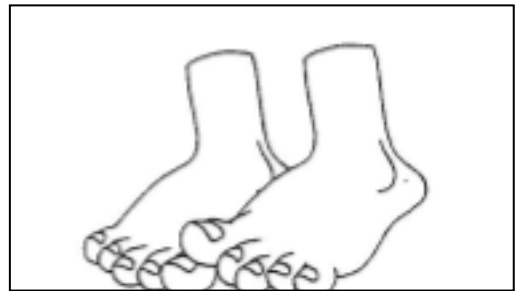
HEAD



BODY



LEGS



FEET