

Buongiorno bambini, eccoci di nuovo insieme

Come prima cosa la correzione del compito.

Dovevate completare la seconda colonna dei calcoli nella scheda

## MANI PER CONTARE

$$6 - 6 = \underline{0}$$

$$9 - 1 = \underline{8}$$

$$3 - 2 = \underline{1}$$

$$5 - 3 = \underline{2}$$

$$8 - 0 = \underline{8}$$

$$7 - 6 = \underline{1}$$

$$6 - 4 = \underline{2}$$

$$9 - 8 = \underline{1}$$

ed i calcoli della scheda dell'investigatore

$$9 - 5 = \textcircled{3} \quad \textcircled{4} \quad \textcircled{5}$$

$$6 - 1 = \textcircled{4} \quad \textcircled{5} \quad \textcircled{6}$$

$$4 - 0 = \textcircled{4} \quad \textcircled{6} \quad \textcircled{5}$$

$$8 - 7 = \textcircled{2} \quad \textcircled{0} \quad \textcircled{1}$$

$$6 - 4 = \textcircled{3} \quad \textcircled{5} \quad \textcircled{2}$$

$$7 - 2 = \textcircled{5} \quad \textcircled{7} \quad \textcircled{6}$$

$$8 - 8 = \textcircled{2} \quad \textcircled{0} \quad \textcircled{1}$$

$$9 - 1 = \textcircled{8} \quad \textcircled{7} \quad \textcircled{9}$$

Poi vi avevo lasciato un indovinello da risolvere

COMPITO PER 17 APRILE

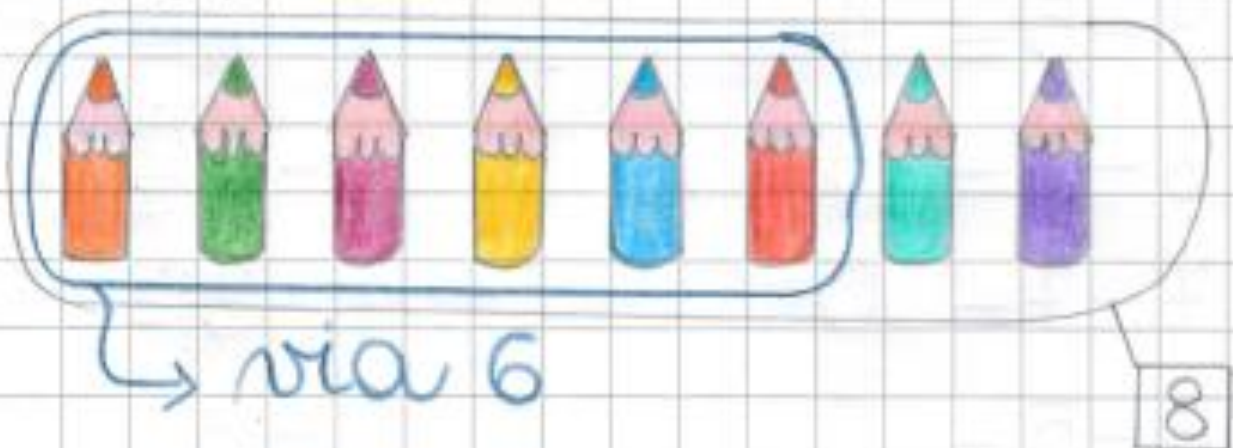
SUL BANCO AVEVO 8

MATITE COLORATE. NE

TOLGO 6 PER RIPORLE

NELL'ASTUCCIO

- QUANTE MATITE COLORATE RIMANGONO SUL BANCO ?



$$8 - 6 = 2$$

- RIMANGONO SUL BANCO 2 MATITE COLORATE

e qualche calcolo da completare utilizzando le dita

## CALCOLA CON L'AIUTO DELLE DITA

$$5 - 3 = 2$$

$$9 - 6 = 3$$

$$6 - 0 = 6$$

$$6 - 5 = 1$$

$$8 - 4 = 4$$

$$4 - 4 = 0$$

$$5 - 5 = 0$$

$$7 - 0 = 7$$

$$4 - 1 = 3$$

$$3 - 1 = 2$$

$$9 - 5 = 4$$

$$7 - 2 = 5$$

$$6 - 3 = 3$$

$$9 - 7 = 2$$

$$7 - 7 = 0$$

$$4 - 3 = 1$$

$$8 - 5 = 3$$

$$8 - 8 = 0$$

$$7 - 3 = 4$$

$$9 - 4 = 5$$

$$6 - 5 = 1$$

$$6 - 2 = 4$$

## VEDIAMO ALLORA IL LAVORO DI QUESTA MATTINA

- a) Prendete il quaderno e scrivete la DATA
- b) Ricopiate con il rosso il titolo
- c) Disegnate con cura la tabelle

(VEDI VIDEO)

- d) Se avete capito bene come bisogna lavorare vi lascio due tabelle che ora provate voi a completare

-	0	2	1	4	3
4					
6					
8					
5					
7					

Colorate le cornici (dove vi ho messo i numeri) con il pastello rosso

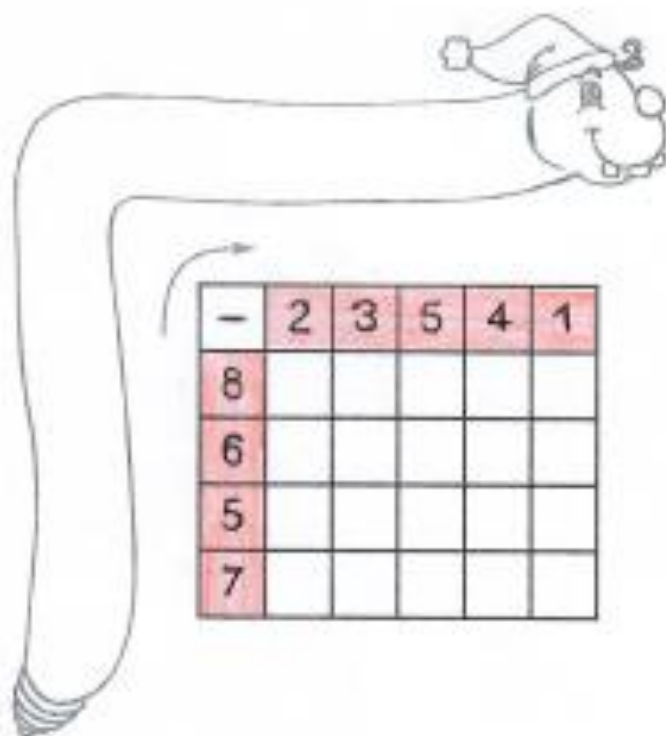
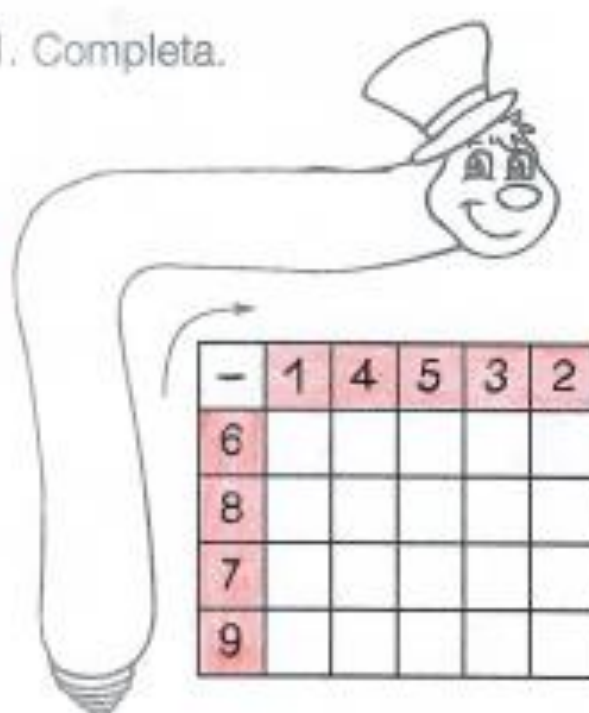
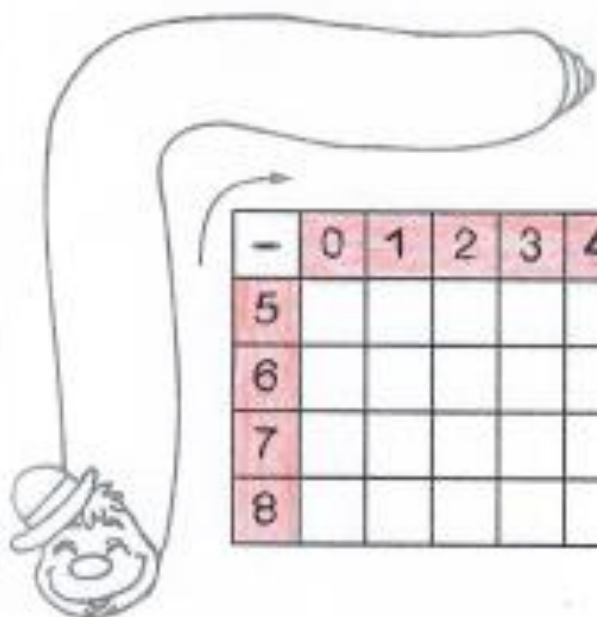
-	4	5	0	2	3
9					
5					
8					
6					
7					

e) Bene bimbi, mi fermo qui e quindi vi lascio il

## COMPITO PER IL 21 APRILE

### Tabelle della sottrazione

1. Completa.



A questo punto vi saluto e noi ci sentiamo la prossima settimana  
Lavorate bene, mi raccomando.

A presto

M/a Silvia