

# RELIGIONE CLASSE 5

## Giovedì 16 aprile

Oggi terminiamo il percorso pasquale: Pasqua è la festa più importante per i cristiani.

Magari a noi piace più il Natale, ma è con la Pasqua che Gesù salva l'umanità.

LEGGI con attenzione il brano del Vangelo:

(adattamento per ragazzi)

Arrivò il momento di salire al monte Calvario, dove avvenivano le crocifissioni, e sulle spalle di Gesù fu caricata la croce.

Arrivato sulla cima, Gesù venne crocifisso. Alle tre del pomeriggio Gesù morì.

Per assicurarsi che fosse morto, uno dei soldati gli colpì il fianco con una lancia.

Il suo corpo avvolto in un lenzuolo venne sepolto in un sepolcro scavato nella roccia.

La domenica mattina Maria Maddalena si recò al sepolcro con altre donne, ma quando giunsero, videro che la tomba era aperta e un angelo disse: " Gesù non è qui, è risorto! Andate a dirlo ai suoi discepoli".

Così fecero.

Se puoi guarda la video-lezione al link:

<https://youtu.be/xbgRCblCHo4>

Era accaduto quello che Gesù stesso aveva annunciato: dopo tre giorni dalla sua morte era risorto: Gesù era vivo e la morte sconfitta!

COPIA E LEGGI BENE

Nei primi secoli del cristianesimo come raffiguravano la crocifissione e la resurrezione di Gesù?

I primi cristiani che erano di origine ebraica non volevano raffigurare Gesù con aspetto umano ed usavano il pesce.

Ora dovevano far capire con un'immagine che la croce non era solo un mezzo di morte, ma attraverso la croce Gesù ci salva.

Nasce così la croce gemmata: una croce di metallo prezioso abbellita da perle e pietre preziose. Così lo strumento di morte diventava strumento di salvezza e segno del trionfo di Cristo risorto.

L'imperatore Costantino ne fa mettere una sul Calvario e noi possiamo vedere alcuni esempi in preziosi mosaici a Roma e a Ravenna.


In seguito le croci gemmate vennero regalate dai re alle chiese dove andavano a pregare.

Compito per giovedì 23:




prova a disegnare una croce gemmata, se hai la possibilità, puoi usare biro brillantinate, glitter e incollare strass.

Scegli tu liberamente che tipo di foglio usare e la grandezza della croce.

Questi sono solo esempi per scegliere la forma che più ti piace:



© SunCatherStudio.com



Buon Lavoro

m/a Valeria