

Ciao bambini, anche se continuiamo a non vederci -PURTROPPO- cerchiamo di proseguire nel nostro lavoro

Com'è andata con la prova delle tabelline?

Siete riusciti a rispettare i 6 minuti di tempo?

E quanti errori avete fatto???? POCHISSIMI, vero?





















Sì, voglio proprio pensare pochissimi

Allora..... avete iniziato a studiare quelle dell'8 e del 9?

FORZA, FORZA, FORZA sono un po' antipatiche ma se insistete vincerete voi e riuscirete a mettervele in testa!!

Bene, devo scusarmi con voi perché nel file allegato la scorsa volta non avevo messo la correzione della scheda di compito. Quindi provvedo subito, almeno per la parte del lavoro comune. L'esercizio individuale, poi spero tanto di vederlo presto sui vostri quaderni

LA MOLTIPLICAZIONE come PRODOTTO CARTESIANO

Quanti fiori?4.....

Quanti vasi?3.....

Quante combinazioni
in tutto?
(scrivi l'operazione)

..... $4 \times 3 = 12$

			
GIULIO	Giulio palla	Giulio auto	Giulio tromba
MARCO	Marco palla	Marco auto	Marco tromba
SIMONE	Simone palla	Simone auto	Simone tromba

Quanti nomi?3.....

Quanti giocchi?3.....

Quante combinazioni in tutto?
(scrivi l'operazione)

..... $3 \times 3 = 9$

BENE cosa facciamo stamattina?

Lavoreremo insieme ancora con la moltiplicazione come **PRODOTTO CARTESIANO**. Quindi un lavoro di rinforzo di un'attività che già conosciamo

a)Preparate sul quaderno la DATA

b)Ricopiate il titolo con il rosso e poi con il blu il testo dell'esercizio

Lavoriamo insieme

Ho a disposizione quattro fogli colorati: uno rosso, uno verde, uno blu e uno giallo. Voglio usare tre tipi di cappelli.

Quanti cappelli potrò costruire?

c)Per la risoluzione

(VEDI FILMATO)

d) A questo punto provate a fare un lavoro con il prodotto cartesiano **DA SOLI**.

Ricopiate il titolo ed il testo sul quaderno e poi lavorate come abbiamo fatto insieme

Provo da solo

Per vestire la sua bambola, Stella ha a disposizione: una gonna rossa, una gonna blu, una gonna gialla, una maglietta a maniche corte verde e una maglietta a maniche lunghe bianca.

In quanti modi diversi Stella può vestire la sua bambola?

e) Per la prossima volta il compito, quindi, sarà:

- Svolgere sul quaderno l'esercizio che vi ho appena lasciato relativo al prodotto cartesiano
- Continuare nello studio delle tabelline nuove e nel ripasso di quelle vecchie

Non mi resta che salutarvi augurandovi un buon fine settimana.
Ci sentiamo martedì .

Ciao, ciao

M/a Silvia