










CLASSE SECONDA: LAVORI PER IL 1 APRILE

Buongiorno bimbi benvenuti ad una nuova lezione di inglese!!!!

Partiamo subito con la correzione del compito

<p>1</p>  <p>green eyes, red hair</p>	<p>2</p>  <p>brown eyes, blond hair</p>	<p>3</p>  <p>blue eyes, black hair</p>
<p>4</p>  <p>blue eyes, red hair</p>	<p>5</p>  <p>green eyes, blond hair</p>	<p>6</p>  <p>blue eyes, blond hair</p>
<p>7</p>  <p>green eyes, black hair</p>	<p>8</p>  <p>brown eyes, red hair</p>	<p>9</p>  <p>brown eyes, black hair</p>

Una piccola precisazione: vi sarete accorti che in riferimento ai capelli in inglese dico **I've got blond hair**

I've got red hair

NON POTREI MAI DIRE I've got yellow hair

I've got orange hair

Anche se quando coloro uso il giallo (per i capelli biondi) e l'arancione per i capelli rossi

In riferimento agli occhi, invece dico **I've got blue eyes** anche se nel colorare uso il pastello azzurro

Queste osservazioni dovevate tenerle presenti anche per l'esercizio 2 di pag 48 soprattutto guardando Holly.

BENISSIMO PARTIAMO CON IL LAVORO DI OGGI

a) Apriamo il libro, **OPEN YOUR BOOK**, a pag 48.

Il primo è un esercizio di **LISTEN AND COLOUR** esercizio di ascolto e coloritura.

Sentirete delle brevi conversazioni (fate attenzione anche alla domanda **HAVE YOU GOT?**) in cui qualcuno chiede al personaggio disegnato il colore dei capelli e degli occhi. In alcuni casi la risposta è affermativa, altre volte la risposta è negativa e quindi il personaggio di turno precisa come in realtà sono i propri occhi oppure i propri capelli.

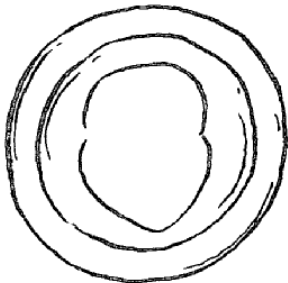

(VEDI VIDEO)

b) Sul quaderno incolla e completa la scheda

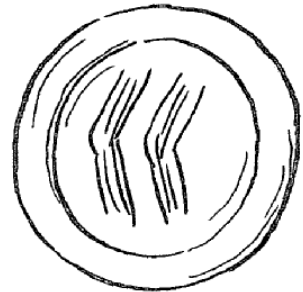
L' INVESTIGATORE

Gianni è un bambino curioso. Osserva tutto con molta attenzione. Aiutalo ad abbinare, nella sua ricerca, le parole alle immagini.

Con colori diversi cerchia le parole e dipingi in modo corrispondente l'anello che contiene l'immagine adeguata al termine cerchiato.



hair



ears

eyes

nose



mouth

hands



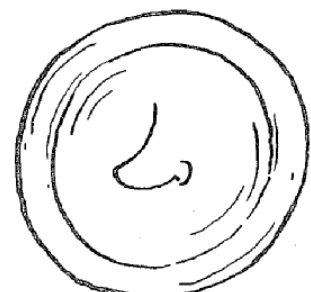
arms

head

legs



feet



c) Il compito per la prossima volta sarà completare pag 94 e 96

Spero sia tutto chiaro. Vi saluto e ci risentiamo il prossimo mercoledì.

BYE, BYE

M/a Silvia