

## CLASSE PRIMA: LAVORI PER IL 27 MARZO

Ciao bimbi, tutto bene? Spero proprio di sì!!!

Partiamo, allora, con una nuova lezione di matematica

Come prima cosa verifichiamo se siete riusciti a fare i calcoli che vi avevo lasciato. **CONTROLLATE** se sono esatti i risultati della colonna alla vostra DESTRA

$$2 + 1 + 3 = 6$$

$$3 + 2 + 2 = 7$$

$$0 + 2 + 2 = 4$$

$$2 + 0 + 6 = 8$$

$$0 + 1 + 2 = 3$$

$$1 + 1 + 4 = 6$$

$$4 + 0 + 2 = 6$$

$$6 + 0 + 3 = 9$$

$$6 + 1 + 1 = 8$$

$$0 + 3 + 6 = 9$$

$$1 + 1 + 1 = 3$$

$$1 + 0 + 2 = 3$$

$$6 + 0 + 1 = 7$$

$$1 + 5 + 3 = 9$$

$$1 + 2 + 3 = 6$$

$$2 + 0 + 3 = 5$$

$$1 + 3 + 3 = 7$$

$$2 + 2 + 2 = 6$$

$$3 + 1 + 1 = 5$$

$$3 + 0 + 1 = 4$$

$$1 + 3 + 2 = 6$$

$$2 + 4 + 1 = 7$$

Ora **CONTROLLATE** gli esercizi del **COMPITO**

### COMPITO PER MARTEDÌ 24 MARZO

$$5 + 3 + 1 = 9$$

$$2 + 1 + 6 = 9$$

$$1 + 5 + 2 = 8$$

$$0 + 3 + 4 = 7$$

$$2 + 0 + 4 = 6$$

### METTI CON IL BLU IL NUMERO CHE MANCA

$$5 + 3 = 8$$

$$6 + 3 = 9$$

$$2 + 4 = 6$$

$$6 + 1 = 7$$

$$5 + 0 = 5$$

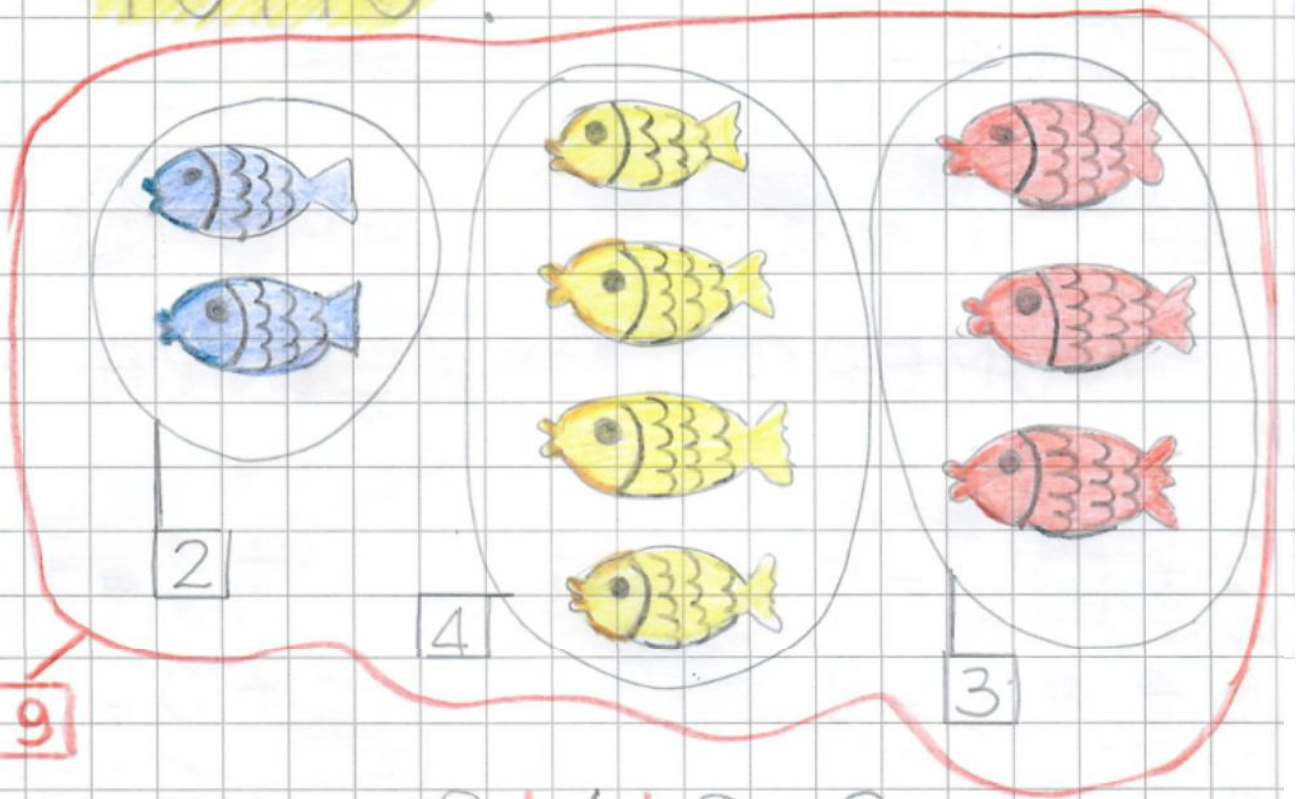
$$1 + 3 = 4$$

Per finire **CONTROLLATE** la risoluzione dell'**INDOVINELLO**

# 1 PESCI

IN UN ACQUARIO HO  
VISTO **2** PESCI BLU,  
**4** PESCI GIALLI E  
**3** PESCI ROSSI.

● QUANTI PESCI **IN**  
**TUTTO** ?



$$2 + 4 + 3 = 9$$

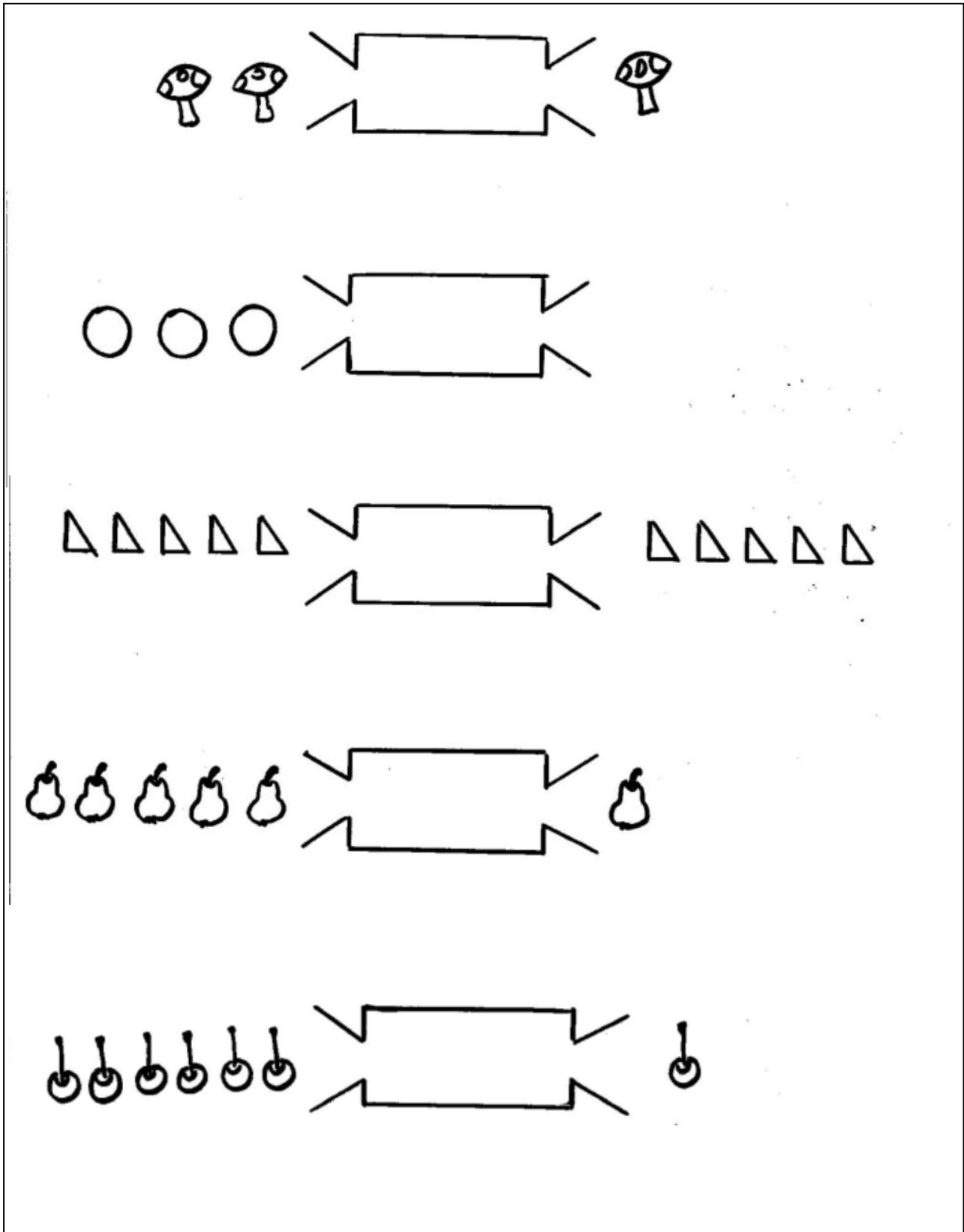
● IN TUTTO 9 PESCI

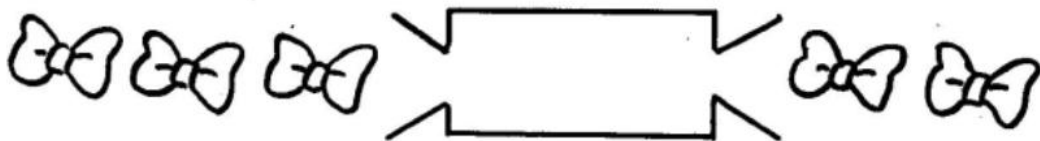
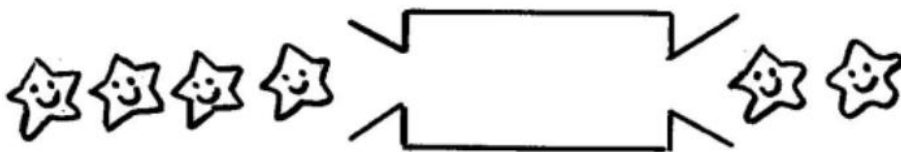
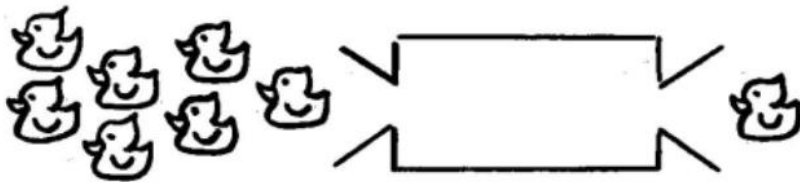


Stamattina iniziamo un NUOVO ARGOMENTO

a) Prendiamo il quaderno e scriviamo la DATA di oggi

b) Con il rosso ricopriamo il titolo e poi stampate le schede. (Se avete difficoltà con la stampa disegnatcele). I disegni vanno colorati con cura. (VEDI FILMATO)

**COSA COMBINA QUESTA MACCHINA?**






c) Per la prossima volta completa con attenzione le 2 schede seguenti lavorando come hai visto nel VIDEO.

**COMPITO PER IL 27 MARZO**

The worksheet contains five rows of drawing tasks, each centered around an empty rectangular box with four short lines extending from its corners. The tasks are as follows:

- Row 1:** Three palm trees on the left and one palm tree on the right.
- Row 2:** Two sailboats on the left and one sailboat on the right.
- Row 3:** Two umbrellas on the left and two umbrellas on the right.
- Row 4:** Five flowers on the left and one flower on the right.
- Row 5:** Six balloons on the left and two balloons on the right.



Mi raccomando lavorate sempre con attenzione e cura.

A presto

M/a Silvia